

2026.05.05

TIP

臺灣指數股份有限公司  
TAIWAN INDEX PLUS  
指數創新· 加值創富

# IR議合服務平台 常見問題集

## IR ENGAGE FAQ

臺灣指數公司

# 目錄 Table of Contents

## 一般問題 General Questions

1-1. 上市櫃公司要如何註冊成為平台會員? [P.5](#)

1-2. 機構投資人要如何註冊成為平台會員? [P.6](#)

1-3. 其他身分如何註冊成為平台會員? [P.7](#)

1-4. 如何新增子帳號? [P.8](#)

2. 如何重新設定密碼? [P.9](#)

3. 如何重新設定Email? [P.10](#)

## 法說會預約 Investor Conferences Booking

4-1. 上市櫃公司要如何預約辦理法說會場地? [P.12](#)

4-2. 上市櫃公司要如何預約線上法說會? [P.13](#)

## ESG加值資訊 ESG Data

5-1. 非平台會員如何使用ESG加值資訊? [P.15](#)

5-2. 上市櫃公司如何使用ESG加值資訊? [P.16](#)

5-3. 機構投資人如何使用ESG加值資訊? [P.17](#)

5-4. 上市櫃公司如何查詢簡要分析? [P.18](#)

5-5. 上市櫃公司如何填寫回饋表單? [P.19](#)

5-6. 機構投資人如何開始使用進階功能? [P.20](#)

5-7. 機構投資人如何查詢裁罰資料? [P.21](#)

5-8. 機構投資人如何查詢觀察名單與黑名單? [P.22](#)

5-9. 機構投資人如何查詢ESG關鍵數據? [P.23](#)

## 議合媒合服務 Engagement Services

6-1-0. 上市櫃公司如何找到議合對象並建立聯繫管道? [P.25](#)

6-1-1. 機構投資人如何找到議合對象並建立聯繫管道? [P.26](#)

# 目錄 Table of Contents

6-1-2.	如何檢視及回應其他機構?	<a href="#">P.27</a>
6-2-1.	建立聯繫管道後，如何透過訊息溝通或議合?	<a href="#">P.28</a>
6-2-2.	議合遇到問題可以怎麼做?	<a href="#">P.29</a>
6-3-1.	作為邀請方，如何安排議合會議?	<a href="#">P.30</a>
6-3.2.	作為受邀方，如何答應議合會議邀請?	<a href="#">P.31</a>
6-4.	機構投資人如何發起多對一議合會議?	<a href="#">P.32</a>
6-4-1.	議合會議後如何做後續交流、追蹤?	<a href="#">P.33</a>
6-5.	如何建立線上會議?	<a href="#">P.34</a>
6-6.	Webex如何使用逐字稿與字幕功能?	<a href="#">P.35</a>
6-7.	機構投資人如何建立公開參與的議合會議?	<a href="#">P.36</a>

## 議合資源中心

6-8.	議合資源中心提供議合諮詢服務、共同議合案例等資源	<a href="#">P.38</a>
------	--------------------------	----------------------

## IR專區 IR Zone

7-1.	如何查詢公司專屬頁面?	<a href="#">P.40</a>
7-2.	如果我是專區公司，我需要提供什麼?	<a href="#">P.41</a>
7-3.	如何取得訓練資源?	<a href="#">P.42</a>
7-4.	如何查看公司財務分析?	<a href="#">P.43</a>
7-5.	如何下載提升企業價值計畫?	<a href="#">P.44</a>
8-1.	如何報名活動?	<a href="#">P.46</a>
8-2.	如何檢視已報名資訊?	<a href="#">P.47</a>
8-3.	如何開啟報到QRCode?	<a href="#">P.48</a>



# 一般問題

## General Questions

# 1-1. 上市櫃公司要如何註冊成為平台會員?

## How can listed companies become registered members?

### 上市櫃公司 Listed Companies

Step 1	Step 2	Step 3	Step 4
<p>收到專屬連結開始註冊 Receive the exclusive link and register the account.</p> <p>平台網址 Webpage: <a href="https://irengage.taiwanindex.com.tw">https://irengage.taiwanindex.com.tw</a></p>	<p>點選連結、設定Email (登入帳號)及密碼 Click the link and set up the Email(Log-in account) and password.</p> 	<p>填入基本資料並以OTP 驗證Email信箱 Fill in the company's information and use the OTP to validate the Email.</p> 	<p>註冊成功! Registration completed!</p> 

# 1-2. 機構投資人要如何註冊成為平台會員?

## How can institutional investors become registered members?

### 機構投資人 Institutional Investors

#### Step 1

點選平台「註冊」項目  
Click the "Register" option.

我們 法說會資訊 ESG資料 永續台服務 場地預約 中文 註冊 登入



#### Step 2

設定Email (登入帳號)  
及密碼  
Set up the Email(Log-in  
account) and password.

● 申請帳戶    ● 填寫資料    ● 等待審核

身分別\*

機構投資人

Email\*

請使用公司或機構信箱

密碼\*

密碼至少8個字符，並包含英文大小寫字母

確認密碼\*

密碼至少8個字符，並包含英文大小寫字母

同意 個人資料同意書

下一步

#### Step 3

填入基本資料並以OTP  
驗證Email信箱  
Fill in the company's  
information and use the  
OTP to validate the Email.

● 申請帳戶    ● 填寫資料    ● 等待審核

國家\*

台灣

公司名稱\*

統一編號

部門\*

職稱\*

姓名\*

公司電話/分機\*

(02)12345678#分機或手機號

Email 信箱收取驗證碼\*

發送驗證碼

驗證

請確認您的註冊資料無誤，然後送出完成註冊。

送出    返回

#### Step 4

完成註冊申請、審核通過  
即可使用  
Application completed.  
You could start using the  
service after passing the  
application review.

● 申請帳戶    ● 填寫資料    ● 等待審核

申請成功

感謝您的註冊，請耐心等待審核成功後會寄送通知到您登記的公司信箱。

回到首頁

# 1-3. 其他身分如何註冊成為平台會員?

## How can other types of users become registered members?

### 其他身分(學術機構、媒體、一般投資人) Others(Academics, Media, Retail Investors)

Step 1	Step 2	Step 3	Step 4
<p>點選平台「註冊」項目 Click the “Register” option.</p> 	<p>選擇身分、設定Email (登入帳號)及密碼 Choose your identity, set up the Email(Log-in account) and password.</p> 	<p>填入基本資料並以OTP 驗證Email信箱 Fill in the company's information and use the OTP to validate the Email.</p> 	<p>註冊成功! Registration completed!</p> 

# 1-4. 如何新增子帳號?

## How to add a new subaccount?

### Step 1

點選平台「子帳號」項目  
Click the “Sub-Account” option.



### Step 2

點選「新增子帳號」  
Click the “Add Sub-Account” button.



### Step 3

設定Email (登入帳號)、密碼與基本資料，勾選授權權限。  
Set up the Email(Log-in account), password and personal details. Check the authorized function.

設定Email (登入帳號)、密碼與基本資料，勾選授權權限。  
Set up the Email(Log-in account), password and personal details. Check the authorized function.

A screenshot of the '新增子帳號' (Add Sub-Account) form. The form includes the following fields: 'Email\*', '姓名\*' (Name), '必須欄位' (Required field) label, '密碼\*' (Password), '必須欄位' (Required field) label, '確認密碼\*' (Confirmation Password), '必須欄位' (Required field) label, '部門或單位\*' (Department or Unit), '職稱\*' (Title), '電話\*' (Phone Number), and '授權功能' (Authorized Function) section with checkboxes for 'ESG加值資訊' and '議合媒合服務'. There are '新增' (Add) and '返回' (Back) buttons at the bottom.

### Step 4

完成註冊申請、審核通過即可使用  
Application completed. You could start using the service after passing the application review.

完成註冊申請、審核通過即可使用  
Application completed. You could start using the service after passing the application review.



## 2. 如何重新設定密碼? How do I reset my password?

### Step 1

點擊平台「登入」選項  
Click the "Login" option.



### Step 2

點取「忘記密碼」選項  
Click the "Forgot Password" option.

登入

Email\*  
請使用公司信箱登入

密碼\*  
請輸入密碼

驗證碼\*  
請輸入驗證碼

登入

保持登入

[忘記密碼](#)

[還沒有帳號嗎? 我要註冊](#)

### Step 3

輸入Email及該信箱所  
收到的驗證碼  
Fill in the Email and the  
OTP you received.

忘記密碼

Email\*  
Mr.index@taiwanindex.com.tw

驗證碼\*  
123456

發送驗證碼

驗證

[回到登入頁](#)

### Step 4

驗證成功即可設定新密碼  
Once you success your  
validation, you can set up  
new password

忘記密碼

Email\*  
Mr.index@taiwanindex.com.tw

驗證碼\*  
123456

驗證成功

新密碼\*  
密碼至少8個字符，並包含英文大小寫字母

確認密碼\*  
密碼至少8個字符，並包含英文大小寫字母

變更密碼

[回到登入頁](#)

### 3. 如何重新設定Email? How do I reset my Email?

上市櫃公司或機構投資人，如有更新聯絡資訊、更換母帳號或是調整Email之需求，請直接與臺灣指數公司聯繫，謝謝。

For registered members of IR ENGAGE(Listed Companies or Institutional Investors) : if you need to update your contact information, change main account or change Email, please contact Department of Client Relations of TIP directly. Thank you.

臺灣指數公司 客戶關係部 Client Relations Dept.

Email: [irengage@taiwanindex.com.tw](mailto:irengage@taiwanindex.com.tw)

Tel: (02)8729-9043

# 法說會預約

## Investor Conferences Booking

# 4-1. 上市櫃公司要如何預約辦理法說會場地?

## How do listed companies book the venue for investors conferences?

### Step 1

點取選單「法說會預約>場地預約」



### Step 2

請務必詳讀預約系統與場地管理規則



### Step 3

選擇場地，點選「我要預約」



### Step 4

選擇欲預約的時段



\*每季僅能預約一次

### Step 5

再次確認預約資訊



### Step 6

平台發送預約流程完成通知，確認後狀態顯示「預約完成」



\*每月20日截止下個月的預約，如於每月20日後取消預約將遭停權一季處理

## 4-2. 上市櫃公司要如何預約線上法說會?

### How do listed companies book online investors conferences?

#### Step 1

點取選單「法說會專區>法說會預約>線上法說會預約」



#### Step 2

請務必詳讀預約系統與場地管理規則

預約系統與場地管理規則

#### 一、認知與接受條款

臺灣指數股份有限公司係依據本使用條款提供IR議合服務平台服務（以下簡稱本網站）。當您使用IR議合服務平台時，即表示您已閱讀、瞭解並同意接受本約定書之所有內容。臺灣指數股份有限公司有權於任何時間修改或變更本約定書之內容，建議您隨時注意該等修改或變更。您於任何修改或變更後繼續使用IR議合服務平台，視為您已閱讀、瞭解並同意接受該等修改或變更。

#### Step 3

選擇欲預約的時段



\*每季僅能預約一次

#### Step 5

再次確認預約資訊



#### Step 6

確認後狀態顯示「預約完成」，於「紀錄」可取得線上會議連結。



\*每月20日截止下個月的預約，如於每月20日後取消預約將遭停權一季處理

# ESG 加值資訊

## ESG Data

# 5-1. 非平台會員如何使用ESG加值資訊?

How can non-members access the ESG Data (SEED Model Ratings)?

## 非平台會員 Non-member

### Step 1

點擊平台「ESG加值資訊」選單  
Click the “ESG Data” option.



### Step 2

檢視「SEED模型評等」 Review the “SEED Model Ratings”

選取「報告書年度/評鑑年度」並填入「股票代碼」即可搜尋SEED模型評等結果

Select the “Report Year/Rating Year” and fill in the “Security Code” to search the SEED Model Rating.

查詢 清除

公司名稱	英文名稱	產業	市場別	報告年度/評估年度	評等
#### ABC公司	ABC	XX產業	上市	2022/2023	AAA

< 1 >

## 5-2. 上市櫃公司如何查看ESG加值資訊?

How do listed companies access their ESG Data (SEED Model Ratings)?

### 上市櫃公司 Listed Companies

#### Step 1

登入後，點擊平台「ESG加值資訊」選單

After log-in, please click the “ESG Data” option.



#### Step 2

檢視「SEED模型評等」 Review your “SEED Model Ratings”

選取「報告書年度/評鑑年度」即可檢視貴公司SEED模型評等結果(包含4大構面落點)

Select the “Report Year/Rating Year” then you can review your company’s SEED Model Rating(includes 4 Dimensions performance).

檢視「ESG關鍵指標」 Review your “ESG Indicators”

選取「報告書年度/評鑑年度」即可檢視貴公司SEED關鍵指標(包含22次構面落點)

Select the “Report Year/Rating Year” then you can review your company’s ESG Indicators (includes 22 Sub-dimensions performance).

## 5-3. 如何使用ESG加值資訊? How do Institutional Investors use the ESG Data (SEED Model Ratings)?

### 機構投資人 Institutional Investors

#### Step 1

登入後，點擊平台「ESG加值資訊」選單

After login, click the “ESG Data” option.



#### Step 2

##### 檢視「SEED模型評等」 Review the “SEED Model Ratings”

選取「報告書年度/評鑑年度」即可檢視所有受評公司SEED模型評等結果(包含4大構面落點) Select the “Report Year/Rating Year” then you can review all rated companies’ SEED Model Rating(includes 4 Dimensions performance).

##### 檢視「ESG關鍵指標」 Review the “ESG Indicators”

選取「報告書年度/評鑑年度」即可檢視所有受評公司SEED關鍵指標(包含22次構面落點) Select the “Report Year/Rating Year” then you can review all rated companies’ ESG Indicators (includes 22 Sub-dimensions performance).

##### 建立投資組合 Portfolio Construction

為檢視您投資組成分股ESG績效，可在平台上建構投資組合 To review ESG performance of the constituents in your portfolio, you can construct the portfolio. \*免費開放10組投資組合，每組投資組合上限50檔成分股，再請參考平台提供之檔案格式範例。

# 5-4. 上市櫃公司如何查詢簡要分析? How can listed companies search for Brief Analysis? TIP

## 上市櫃公司 Listed Companies

### Step 1

登入後，點擊ESG加值資訊下方「ESG報告」 Log in and Click “ESG Analytics”.



### Step 2

頁面下方即可查看各ESG關鍵議題簡要分析 Scroll to “Brief Analysis” to see our analytics of key ESG topics.



### Step 3

點擊「下載報告書」，可將ESG報告匯出PDF檔

Click “Download” to export the ESG Analytics report as PDF.



# 5-5. 上市櫃公司如何填寫回饋表單? How can listed companies fill out the Ratings Feedback form?

## 上市櫃公司 Listed Companies

### Step 1

登入後，點擊ESG加值資訊下方「TIP台灣永續評鑑回饋」



### Step 2

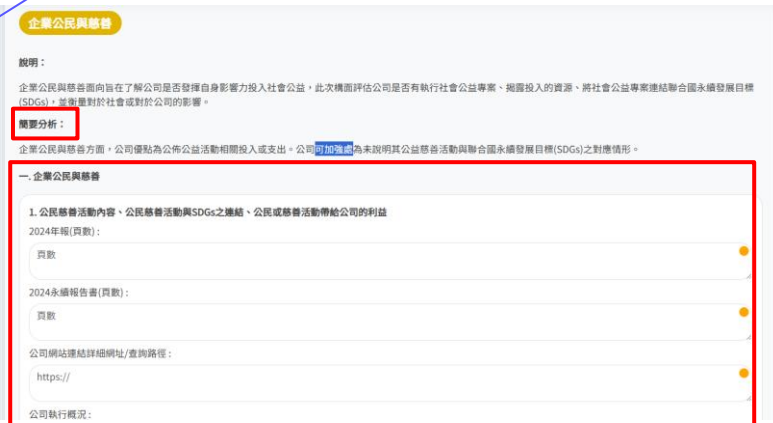
可選擇點選共22項ESG重大議題，查看公司簡要分析



### Step 3

進入重大議題，可透過「說明」了解該題之評估方式。查看公司「簡要分析」可了解公司之可加強處。若公司想提供意見回饋，可於下方欄位附上相關資訊。

\*支援「資料暫存」功能，「確定送出」後不可修改。



## 5-6. 機構投資人如何開始使用進階功能?

How can institutional investors access advanced features to view more detailed ESG data?

### 機構投資人 Institutional Investors

Step 1	Step 2
<p>聯繫臺灣指數公司，確定訂購模組與年度。</p> <p>Contact Taiwan Index Plus to confirm the module purchase and the subscription year.</p>	<p>簽回訂購合約後，由臺灣指數公司開通權限即可開始使用。</p> <p>Upon receipt of the signed contract, Taiwan Index Plus will activate the permissions, and the service can be used immediately.</p>

# 5-7.

## 機構投資人如何查詢裁罰資料? How do institutional investors search for penalty data?

TIP

### 機構投資人 Institutional Investors

#### Step 1

訂閱裁罰資料模組，登入後，點擊平台「ESG 加值資訊>裁罰資料」Subscribe to the Penalty module, log in, and access it via “ESG Data> Penalty”.



#### Step 2

選取「年月」即可查詢訂閱公司之裁罰資料 Select “Year Month” to view the subscribed company’s Penalty records.



點選查看，詳閱ESG風險、裁罰細項內容

首頁 / ESG加值資訊 / 裁罰資料 /

E風險 S風險 G風險 公開資訊觀測站

公司名稱	年月	裁罰日期	違反法規	違反議題	風險等級	違規詳情
	2026Q1	2025/04/21	空氣污染防治法第40條第3項	環境_E4.1:單一事件裁罰金額未滿50萬新台幣, 環境_E4.3:有環境違法事件	輕微	<b>違規詳情</b>
	2026Q1	2025/04/21	空氣污染防治法第40條第3項	環境_E4.1:單一事件裁罰金額未滿50萬新台幣, 環境_E4.3:有環境違法事件	輕微	違規詳情
	2026Q1	2025/04/21	空氣污染防治法第40條第3項	環境_E4.1:單一事件裁罰金額未滿50萬新台幣, 環境_E4.3:有環境違法事件	輕微	違規詳情

# 5-8.

## 機構投資人如何查詢觀察名單與黑名單? How do institutional investors search for Blacklist and Observation List?

TIP

### 機構投資人 Institutional Investors

#### Step 1

訂閱重大爭議事件模組，登入後，點擊平台「ESG加值資訊>重大爭議事件」Subscribe to the Critical Issue module, log in, and access it via “ESG Data> Critical Issue”.



#### Step 2

選取「年月」即可檢視訂閱公司觀察名單與黑名單結果 Select “Year Month” to view the subscribed company’s Observation List and blacklist results.



# 5-9. 機構投資人如何查詢ESG關鍵數據? How can institutional investors access ESG key data?

## 機構投資人 Institutional Investors

### Step 1

訂閱關鍵數據模組，登入後，點擊平台「ESG加值資訊>個股ESG分析」Subscribe ESG Key Data module, log in, and access it via “ESG Data> ESG Analysis”.



### Step 2

選取「報告書年度/評鑑年度」、輸入公司股票代號，即可檢視個股ESG報告，包含評鑑表現摘要、產業領先程度雷達圖、關鍵數據、簡要分析等

Select “Report Year/Evaluation Year,” enter the company’s Security Code, then will be able to view the ESG report with a rating summary, industry leadership radar chart, key figures, and Brief Analysis.





# 議合媒合服務

## Engagement Services

# 6-1-0. 上市櫃公司如何找到議合對象並建立聯繫管道?

TIP

How do listed companies find the engagement target and connect with them?

## Step 1

點取選單「議合媒合服務>機構投資人列表」



## Step 2

可依機構投資人類型查詢，或是輸入關鍵字查詢



## Step 3

點取「發送訊息」，進到聊天室



## Step 4

點取「會議邀請」，可發起議合會議。

\*平台提供上市櫃公司與機構投資人雙向交流之服務，畫面僅以上市櫃公司身分示意，機構投資人也查詢「公司列表」。

# 6-1-1.

## 機構投資人如何找到議合對象並建立聯繫管道?

TIP

How can institutional investors find engagement targets and establish communication channels?

### 作為發起方 As an inviter

#### Step 1

點擊選單「議合媒合服務>公司列表」Click “Company List”



#### Step 2

找到您要議合溝通的對象，點選「發送訊息」Click “Contact”



#### Step 3

輸入欲交流之議題、內容，機構投資人可「新增聊天室」區分不同議題之交談。Start communication. Click “+New ChatRoom” to separate discussions by topic.



#### Step 4

如收到議合對象回覆，可至「議合訊息」查看  
The message can be accessed in the “Messages” section.



\*平台提供上市櫃公司與機構投資人雙向交流之服務，畫面僅以機構投資人身分示意，上市櫃公司也可使用相同的功能。

## 6-1-2. 如何檢視及回應其他機構?

### How do I reply the connection request from others?

#### Step 1


點取選單「議合媒合服務>議合訊息」



匯結·臺灣指數公司  
上市櫃公司與機構

#### Step 2

檢視發起方發送之訊息，並點取「回覆訊息」



# 6-2-1. 建立聯繫管道後，如何透過訊息溝通或議合？

## How do I communicate or engage by message?

作為邀請方或受邀方 As an inviter or invitee

### Step 1

點取選單「議合媒合服務>議合訊息」



### Step 2

找到您要議合溝通的對象，點選「發送訊息」



### Step 3

可以輸入訊息與對方對話



### Step 4

可以傳送補充資料給對方



\*平台提供上市櫃公司與機構投資人雙向交流之服務，畫面僅以上市櫃公司身分示意，機構投資人也可使用相同的功能。

## 6-2-2. 議合遇到問題可以怎麼做?

How could I do if I have a problem during engagement?

作為邀請方或受邀方 As an inviter or invitee

### Step 1

點取選單「議合媒合服務>議合訊息」



### Step 2

可對議合對象選取狀態標籤



### Step 3

可以輸入備註說明目前議合情形



### Step 4

平台每周統計【需要平台協助聯繫】之公司，會將專案協助處理。

# 6-3-1. 如何安排議合會議?

## How do I schedule an engagement meeting?

### 作為邀請方 As an inviter

#### Step 1

於對話視窗發送會議邀請



#### Step 2

輸入會議主旨，至多可提供3個時段供選擇

會議邀請

會議主旨  
XX廠研發討論

會議時間段 (至少填一個會議時間)

2024/11/01 上午 10:00

2024/11/02 下午 02:00

2024/11/03 上午 10:00

會議連結 (選填)  
<https://example.com>

#### Step 3

「議合媒合服務>議合會議」可追蹤對方回覆狀態



#### Step 4

所有會議安排清單(含辦理狀態)臚列於「議合會議」

公司名稱	會議主旨	會議時間	更新時間	操作
AAA投資公司	會議邀請: XX廠研發討論	會議時間段: 2024/11/01 10:00   2024/11/02 14:00   2024/11/03 10:00	更新時間: 2024/10/25 15:38 等待回覆	<input type="button" value="發送訊息"/> <input type="button" value="會議取消"/>
BBB投資公司	會議邀請: 碳中和	會議時間: 2024/10/31 15:00	更新時間: 2024/10/25 14:22	<input type="button" value="發送訊息"/> <input type="button" value="會議取消"/> <input type="button" value="加入行事曆(ics)"/> <input type="button" value="匯入教學"/>

\*平台提供上市櫃公司與機構投資人雙向交流之服務，畫面僅以上市櫃公司身分示意，機構投資人也可使用相同的功能。

# 6-3-2. 如何答應議合會議邀請?

## How do I accept an engagement meeting?

### 作為受邀方 As an invitee

#### Step 1

點取選單「議合媒合服務>議合會議」Click  
“Meeting Arrangement”



#### Step 2

檢視邀請方發送之會議邀請，並點取「回覆訊息」



#### Step 3

選擇時間並接受會議邀請



#### Step 4

受邀方也可以提出其他建議之時間



#### Step 4

所有會議安排清單(含辦理狀態)臚列於「議合會議」



\*若欲「建議時間」，請勿點選「不接受邀約」。請點擊框外任一處退出彈跳視窗，再點選「建議時間」。

## 6-4. 機構投資人如何建立多對一議合會議?

### How do I schedule an joint engagement meeting?

#### 作為邀請方 As an inviter

#### Step 1

於對話視窗發送會議邀請



#### Step 2

輸入會議資訊，並可以選擇您的議合夥伴



#### Step 3

「議合媒合服務>議合會議」會議有標示共同議合會議



#### Step 4

所有會議安排清單(含辦理狀態)臚列於「議合會議」



## 6-4-1. 議合會議後如何做後續交流、追蹤? How to follow-up after an engagement meeting?

### Step 1

進入「議合會議」頁面 Click "Meeting Arrangement"



### Step 2

點選「會議群組訊息」 Click "Meeting Chat"



### Step 3

進入會議群組訊息，與會之多位機構投資人與公司在會議結束後仍可檢視歷史訊息並持續交流。

By accessing "Meeting Chat", participating institutional investors and companies can review past messages and maintain communication after the meeting concludes.



## 6-5. 如何建立線上會議?

### How do I set up an online meeting?

#### 作為邀請方 As an inviter

#### Step 1

於對話視窗發送會議邀請



#### Step 2

於會議形式選擇線上>Webex

會議形式:

線上

Webex

建議會議地點:

如: Webex/ Teams, 公司會議室, 租借TIP會議室

會議成立後，系統會寄送會議邀請主信件

#### Step 3

「議合媒合服務>議合會議」可取得會議連結



#### Step 4

會後可於「議合會議」區塊下載錄影檔



## 6-6. Webex如何使用逐字稿與字幕功能? How do I turn on subtitle and download the transcript in Webex?

### Step 1

使用電腦版Webex



### Step 2

右下角點選【...】>點選字幕



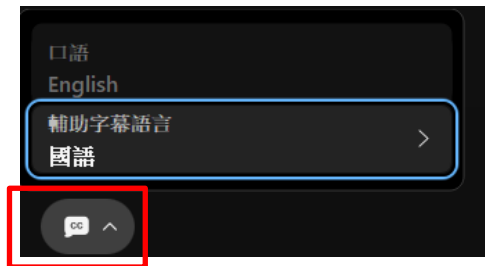
### Step 3

會議結束時點選右上角【下載字幕】即為逐字稿



### Step 4

左下角點選【cc】即可開啟字幕，經主持人設定亦可進行翻譯



# 6-7. 機構投資人如何建立公開參與的議合會議?

## How do I schedule an public-joined engagement meeting?

### 作為邀請方 As an inviter

#### Step 1

於對話視窗發送會議邀請



#### Step 2

選擇公開參與，並輸入會議資訊



#### Step 3

「議合媒合服務>公開參與」顯示並開放其他機構投資人加入，公司同意後狀態會顯示「會議成立」



#### Step 4

所有會議安排清單(含辦理狀態)臚列於「議合會議」





# 議合資源中心

Engagement Resource Center

# 6-8.

## 議合資源中心提供議合諮詢服務、共同議合案例等資源

TIP

Engagement Resource Center provides resources such as Engagement Consulting Services and Collaborative Engagement Case Studies.

### Step 1

點選「議合媒合服務>議合資源中心」  
Click “Engagement Services > Engagement Resource Center”



### Step 2

即可查看議合資源，包含議合準備事項、議合介紹、議合諮詢服務常見議合題目、共同議合案例分享。Then will be able to access Engagement Resources such as preparation items, introductions, consulting services, common issues, and case studies.



# IR專區

## IR Zone

# 7-1. 如何查詢公司專屬頁面?

## How to go to each listed company's page?

### Step 1

點選IR專區

Click on the "IR Zone" option.



TIP 臺灣創新板股份有限公司 TAIWAN INNOVATION BOARD PLUS

IR專區 活動專區 法說會資訊 ESG加值資訊 綜合媒合服務 場地預約 中文 註冊 登入

IR專區

首頁 / IR專區

**tib** TAIWAN INNOVATION BOARD 臺灣創新板

股票代碼查詢

※資料來源為公開資訊觀測站

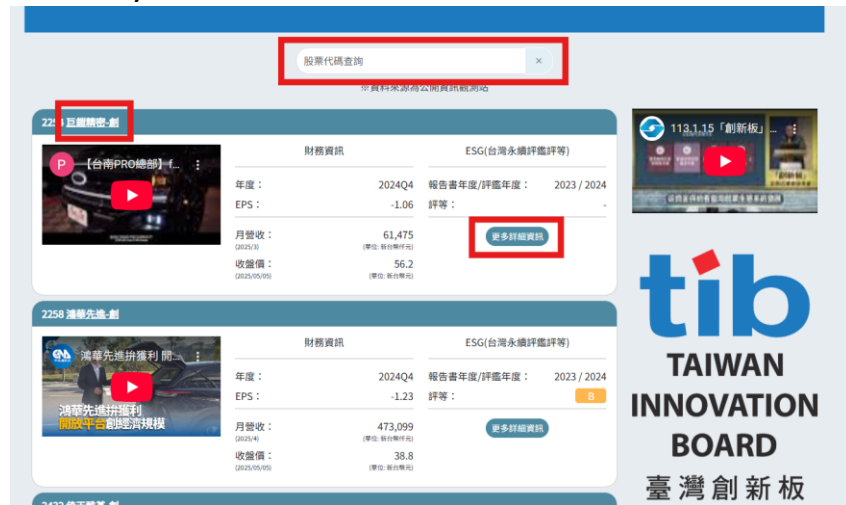
2254 巨龍精密-創

財務資訊		ESG(台灣永續評鑑評等)	
年度:	2024Q4	報告書年度/評鑑年度:	2023 / 2024
EPS:	-1.06	評等:	-
月營收:	61,475 <small>(單位:新台幣千元)</small>	<a href="#">更多詳細資訊</a>	
收盤價:	56.2 <small>(單位:新台幣元)</small>		

### Step 2

點選公司名稱、更多詳細資訊，或直接輸入股票代碼查詢

Click on the name of the company, more info, or search by enter stock code.



股票代碼查詢

※資料來源為公開資訊觀測站

2258 鴻華先進-創

財務資訊		ESG(台灣永續評鑑評等)	
年度:	2024Q4	報告書年度/評鑑年度:	2023 / 2024
EPS:	-1.23	評等:	B
月營收:	473,099 <small>(單位:新台幣千元)</small>	<a href="#">更多詳細資訊</a>	
收盤價:	38.8 <small>(單位:新台幣元)</small>		

**tib** TAIWAN INNOVATION BOARD 臺灣創新板

## 7-2. 如果我是專區公司，我需要提供什麼？

### If I'm one of the companies in IR Zone, what can I do?

#### Step 1

專區首頁曝光可放置影片或圖片

The screenshot shows three company profiles on the IR Zone homepage. Each profile includes a video player area (highlighted with a red box) and financial/ESG data. The profiles are:

- 2254 巨巖鐵工**: Video player shows a car. Financial data for 2024Q4: EPS: -1.06, 營業收: 74,040, 收盤價: 58.5.
- 2258 鴻華先進**: Video player shows a car. Financial data for 2024Q4: EPS: -1.23, 營業收: 473,099, 收盤價: 39.45.
- 2432 魯天點基**: Video player shows a play button. Financial data for 2025Q1: EPS: 0.24, 營業收: 325,675, 收盤價: 30.

#### Step 2

請公司提供影片Youtube、雲端連結或公司Logo  
圖片，email至IR議合服務平台信箱  
[irengage@taiwanindex.com.tw](mailto:irengage@taiwanindex.com.tw)

IR議合小組成員會由後台更新。

## 7-3. 如何取得訓練資源？

### How to access Training Resources?

#### Step 1

點擊選單「IR專區>訓練資源」Click "IR Zone>Training Resources"



#### Step 2

點擊可選擇有興趣的主題



#### Step 3

點擊該課程名稱可進入報名網頁

The screenshot shows the filter buttons at the top: '全部', '投資人關係', '議合', 'ESG評鑑', and '其他'. Below is a table with the following data:

課程類型	課程名稱	日期	時間	地點	主辦單位	備註
其他	<a href="#">【TIRI】到府授課-企業專班</a>	2026/02/04(三) ~ 2026/12/31(四)	08:00~17:00	線上會議	TIRI台灣投資人關係協會	<a href="#">資訊</a>
投資人關係	<a href="#">TIRI 高端 IR 專業實戰班 精英課程</a>	2026/02/04(三) ~ 2026/12/31(四)	16:23~09:00		TIRI台灣投資人關係協會	<a href="#">資訊</a>

# 7-4. 如何查看公司財務分析？

## How to View Financial Analysis?

### Step 1

點選IR專區

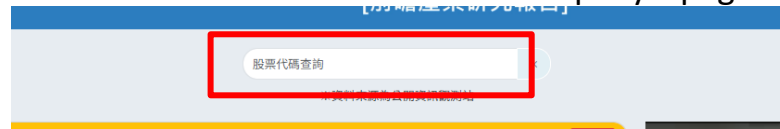
Click on the “IR Zone” option.



### Step 2

輸入股票代碼進入公司專屬頁面。

Enter the stock code to access the company's page.



### Step 3

往下滑到「公司財務資訊」欄位，可查看公司財務分析圖表，其中包含五年內之每月營收、每股盈餘、殖利率、本益比、股價淨值比。

Scroll down to the “Financial” section to view financial analysis charts, including five years of Revenue, EPS, Dividend Yield, PER, and PBR.



# 7-5. 如何下載提升企業價值計畫？

## How to download Power Up TW Reports?

### Step 1

點選IR專區

Click on the “IR Zone” option.



### Step 2

點選公司名稱、更多詳細資訊，或直接輸入股票代碼查詢，進入公司專屬頁面。

Click on the name of the company, more info, or search by enter stock code.



### Step 3

往下滑到「公司財務資訊」欄位，即可下載提升企業價值計畫檔案(若有)。

Scroll down to the “Financial” section, where you can download the Power Up TW Reports (if available).

公司財務資訊		ESG(台灣永續評鑑評等)	
收盤價 (2026/3/25)	90.7	報告書年度/評鑑年度:	2023 / 2024
月營收 (2026/2)	16,140,711	EPS (2025Q4)	6.8
本年迄今累計營收	38,412,508	淨利率%	4.63%
累計營收成長率%	15.43%	資產報酬率% (2025)	10.7%
資產報酬率% (2025)	5.38%	權益報酬率% (2025)	10.7%

提升企業價值計畫檔案下載

# 活動專區

## Events

# 8-1. 如何報名活動?

## How do I register for the event?

### Step 1

點選活動專區



### Step 2

針對想要報名的活動點選「我要報名」



### Step 3

點選欲報名場次



### Step 4

填入所需報名資訊並點選「報名」



## 8-2. 如何檢視已報名資訊? How do I check the event info that I already registered?

### Step 1

#### 點選活動專區

活動列表

開放報名中 已報名活動

活動	日期	時間	地點	報名時間	報到QRCode	場次資訊	取消報名
臺灣智慧科技島主題式業績展望會	2025/05/20(二) - 2025/05/23(五)	10:00-16:30	台北南港展覽館一館6樓 609、610會議室	2025/4/14(-) 9:48	報到QRCode	場次資訊	取消報名

### Step 2

#### 點選已報名活動

活動列表

開放報名中 已報名活動

活動	日期	時間	地點	報名時間	報到QRCode	場次資訊	取消報名
臺灣智慧科技島主題式業績展望會	2025/05/20(二) - 2025/05/23(五)	10:00-16:30	台北南港展覽館一館6樓 609、610會議室	2025/4/14(-) 9:48	報到QRCode	場次資訊	取消報名

### Step 3

#### 點選活動資訊查看相關訊息

活動列表

開放報名中 已報名活動

活動	日期	時間	地點	報名時間	報到QRCode	場次資訊	取消報名
臺灣智慧科技島主題式業績展望會	2025/05/20(二) - 2025/05/23(五)	11:00-17:30	台北南港展覽館一館6樓 609、610會議室	2025/3/25(二) 8:59	報到QRCode	場次資訊	取消報名

### Step 4

#### 點選場次資訊查看已報名場次

活動列表

開放報名中 已報名活動

活動	日期	時間	地點	報名時間	報到QRCode	場次資訊	取消報名
臺灣智慧科技島主題式業績展望會	2025/05/20(二) - 2025/05/23(五)	11:00-17:30	台北南港展覽館一館6樓 609、610會議室	2025/3/25(二) 8:59	報到QRCode	場次資訊	取消報名

# 8-3. 如何開啟報到QR Code?

## Where can I find the check-in QR Code?

### Step 1

#### 點選活動專區

活動列表

開啟報名中 已報名活動

活動	日期	時間	地點	報名時間
臺灣智慧科技島主題式業績展望會	2025/05/20(二) - 2025/05/23(五)	10:00-16:30	台北南港展覽館一館6樓 609、610會議室	2025/4/14(-) 9:48

報到QRCode 場次資訊 取消報名 活動資訊

### Step 2

#### 點選已報名活動

活動列表

開啟報名中 已報名活動

活動	日期	時間	地點	報名時間
臺灣智慧科技島主題式業績展望會	2025/05/20(二) - 2025/05/23(五)	10:00-16:30	台北南港展覽館一館6樓 609、610會議室	2025/4/14(-) 9:48

報到QRCode 場次資訊 取消報名 活動資訊

### Step 3

#### 點選報到QRCode

活動列表

開啟報名中 已報名活動

活動	日期	時間	地點	報名時間
臺灣智慧科技島主題式業績展望會	2025/05/20(二) - 2025/05/23(五)	10:00-16:30	台北南港展覽館一館6樓 609、610會議室	2025/4/14(-) 9:48

報到QRCode 場次資訊 取消報名 活動資訊

### Step 4

#### 出示QRCode以利報到

臺灣智慧科技島主題式業績展望會

028f4909

台北南港展覽館一館6樓609、610會議室  
2025/05/20(二) 11:00 - 2025/05/23(五) 17:30

# 免責聲明

1. 所有於本文件所載之資料僅供參考之用。
2. 臺灣指數公司儘力確保資料之準確及可靠，惟任何資料僅供參考，不可作為評估未來表現之唯一依據。臺灣指數公司就該等資料的準確性、正確性、完整性或可依賴性，不提供任何明示或默示之聲明或保證，且臺灣指數公司就任何人因直接或間接依本文件之任何內容作成投資決定，或因本文件所載之任何資料有錯誤或遺漏所衍生造成之任何損害或損失，概不負任何責任。
3. 本文件之任何圖表、數據僅供說明之用，所呈現的任何指數績效表現不代表可投資商品實際交易結果。本文件可能包含指數回溯測試的表現，雖回溯測試是依據指數編製規則所計算，但係在已知歷史資料的情形下，挑選成分股組合與運用指數編製方法所模擬編製的指數表現，故回溯測試僅反映歷史期間所模擬編製的指數表現，指數編製規則的任何設想均不能完全涵蓋實際交易時相關金融風險所產生的影響；況且指數發布後之指數編製規則亦可能修改，故請審慎評估。
4. 本文件可能包含前瞻性評估，這些資料具有一定程度對未來條件的假設，這些假設條件最終可能未能與實際結果相符，或受到各種因素影響，導致實際結果出現差異。臺灣指數公司並無更新前瞻性評估之義務，亦不承諾前瞻性評估的準確性、正確性、完整性或可依賴性。
5. 臺灣指數公司保有隨時更新本文件任何資料而毋須另行通知之權利。本文件或其所載之資料不應成為任何人作出投資決定的依據。此外，臺灣指數公司特此聲明，非經本公司事前書面同意，任何人不得將本報告或其內容予以複製、改作或轉載。

## 聯絡我們

客戶關係部 呂小姐 或 林小姐



<https://taiwanindex.com.tw/>



+886-2-8729-9043



[irengage@taiwanindex.com.tw](mailto:irengage@taiwanindex.com.tw)



臺灣指數公司  
官網